



# DEFNE BELEDİYE BAŞKANLIĞI

*2020-2021 YILI MALİ DURUM VE  
BEKLENTİLER RAPORU*

I. OCAK-HAZİRAN 2021 DÖNEMİ BÜTÇE UYGULAMA SONUÇLARI .....

A. Bütçe Giderleri .....

01. Personel Giderleri .....

02. Sosyal Güvenlik Kurumlarına Devlet Primi Giderleri .....

03. Mal ve Hizmet Alım Giderleri .....

04. Faiz Giderleri .....

05. Cari Transferler .....

06. Sermaye Giderleri .....

07. Sermaye Transferleri .....

08. Borç Verme .....

09. Yedek Ödenek .....

B. Bütçe Gelirleri .....

C. Finansman .....

II. TEMMUZ-ARALIK 2021 DÖNEMİNE İLİŞKİN BEKLENTİLER VE HEDEFLER .....

A. Bütçe Giderleri .....

1. Personel Giderleri .....

2. Sosyal Güvenlik Kurumlarına Devlet Primi Giderleri .....

3. Mal ve Hizmet Alım Giderleri .....

4. Faiz Giderleri .....

5. Cari Transferler .....

6. Sermaye Giderleri .....

7. Sermaye Transferleri .....

8. Borç Verme .....

9. Yedek Ödenekler .....

B. Bütçe Gelirleri .....

C. Finansman .....

DEFNE BELEDİYESİ

## I. OCAK-HAZİRAN 2021 DÖNEMİ BÜTÇE UYGULAMA SONUÇLARI

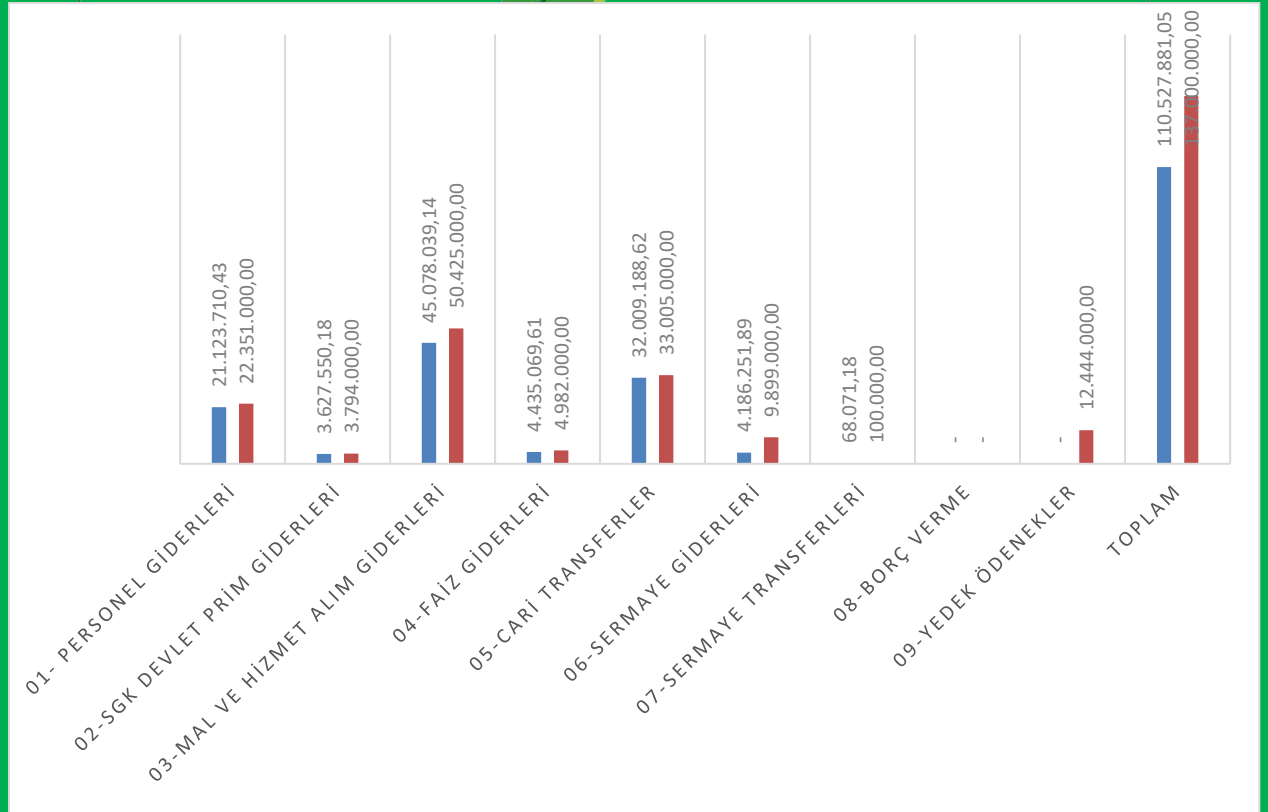
### A. Bütçe Giderleri

2021 Mali yılına ait giderlerde kullanılmak üzere Belediyemize toplam 137.000.000,00 TL ödenek ayrılmıştır. 2020 yılında 110.527.881,05 TL gider gerçekleşmesi olmuştur. 2021 yılı için öngörülen başlangıç ödeneklerinde 2020 yılında gerçekleşen giderlere göre %24 artış olmuştur.

Tablo 1: 2020 Gerçekleşmeleri ile 2021 Başlangıç Ödeneği Gelişimi

BÜTÇE TERTİBİ	2020	2021	ARTIŞ ORANI %
	GİDER GERÇEKLEŞMELERİ	BAŞLANGIÇ ÖDENEĞİ	
01- Personel Giderleri	21.123.710,43	22.351.000,00	6%
02-SGK Devlet Prim Giderleri	3.627.550,18	3.794.000,00	5%
03-Mal ve Hizmet Alım Giderleri	45.078.039,14	50.425.000,00	12%
04-Faiz Giderleri	4.435.069,61	4.982.000,00	12%
05-Cari Transferler	32.009.188,62	33.005.000,00	3%
06-Sermaye Giderleri	4.186.251,89	9.899.000,00	136%
07-Sermaye Transferleri	68.071,18	100.000,00	0%
08-Borç Verme	-	-	0%
09-Yedek Ödenekler	-	12.444.000,00	
<b>Toplam</b>	<b>110.527.881,05</b>	<b>137.000.000,00</b>	<b>24%</b>

Şekil 1: 2020 Gider Gerçekleşme-2021 Başlangıç Ödeneği



2020 Mali Yılı Ocak-Haziran dönemi bütçe gider gerçekleştirmeleri, Bütçe Giderlerinin Gelişimi Tablosunda da görüldüğü gibi toplam 46.686.942,16 TL olarak gerçekleşmiştir.

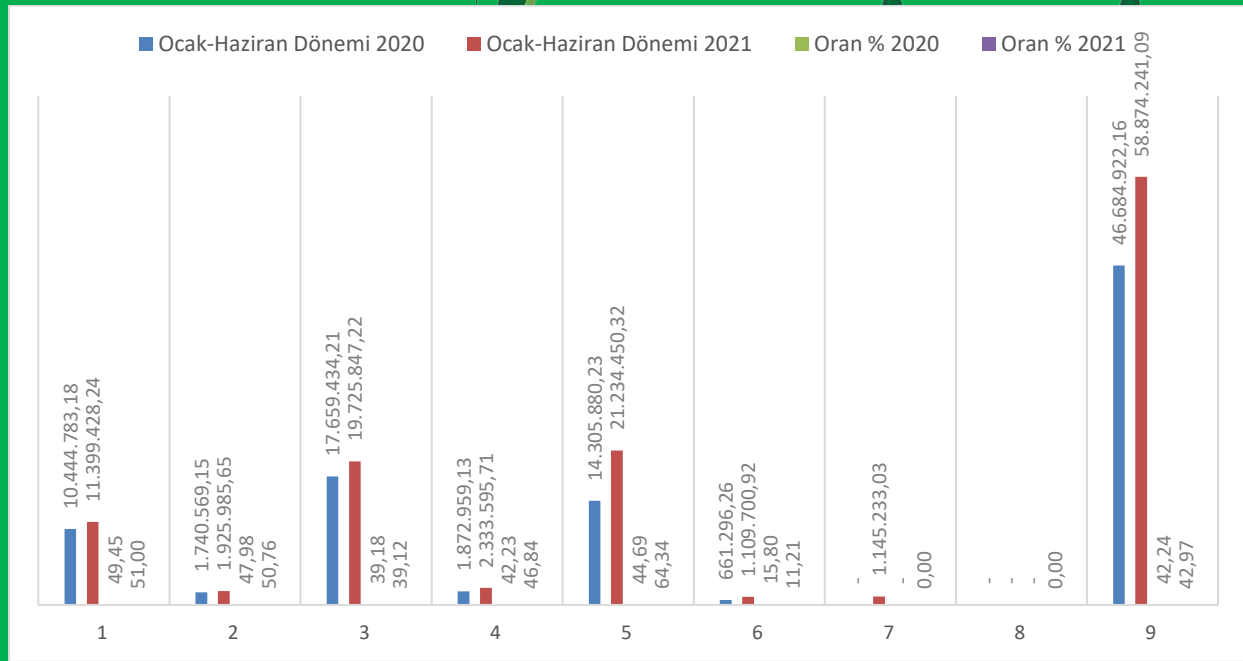
2020 yıl sonu gerçekleştirmelerinin % 42,24'ü Ocak-Haziran döneminde gerçekleşmiştir. 2021 Mali Yılı Ocak-Haziran dönemi için ilk altı aylık bütçe giderleri toplamı ise 58.874.241,09 TL olarak gerçekleşmiş olup, bu dönemde bütçenin kullanım oranı % 42,97 olmuştur. 2020 ve 2021 yılları Haziran sonu itibariyle gidere gerçekleştirme toplamı karşılaştırıldığında, giderlerde toplam % 26,11 oranında bir artış olduğu görülmektedir.

2020 ve 2021 yılları ödeneklerin Ocak-Haziran dönemi sonu itibariyle fiili gerçekleştirmelerine ilişkin ayrıntılı veriler aşağıdaki tabloda gösterilmiştir.

**Tablo 2: 2020 ve 2021 Yılları Ocak-Haziran Dönemi Bütçe Giderleri Gerçekleşmeleri**

Bütçe Tertibi	2020 Gider Gerçekleşmeleri	2021 Başlangıç Ödenegi	Gider Gerçekleşmeleri				
			Ocak-Haziran Dönemi		Oran %		Artış Oranı %
			2020	2021	2020	2021	
01- Personel Giderleri	21.123.710,43	22.351.000,00	10.444.783,18	11.399.428,24	49,45	51,00	9,14%
02-SGK Devlet Prim Giderleri	3.627.550,18	3.794.000,00	1.740.569,15	1.925.985,65	47,98	50,76	10,65%
03-Mal ve Hizmet Alım Giderleri	45.078.039,14	50.425.000,00	17.659.434,21	19.725.847,22	39,18	39,12	11,70%
04-Faiz Giderleri	4.435.069,61	4.982.000,00	1.872.959,13	2.333.595,71	42,23	46,84	24,59%
05-Cari Transferler	32.009.188,62	33.005.000,00	14.305.880,23	21.234.450,32	44,69	64,34	48,43%
06-Sermaye Giderleri	4.186.251,89	9.899.000,00	661.296,26	1.109.700,92	15,80	11,21	67,81%
Transferleri	68.071,18	100.000,00	-	1.145.233,03	-	0,00	0,00%
09-Yedek Ödenekler	-	12.444.000,00	-	-	-	0,00	0,00%
<b>Toplam</b>	<b>110.527.881,05</b>	<b>137.000.000,00</b>	<b>46.684.922,16</b>	<b>58.874.241,09</b>	<b>42,24</b>	<b>42,97</b>	<b>26,11%</b>

**Şekil 2: 2020-2021 Yılları Gider Gerçekleşmeleri**



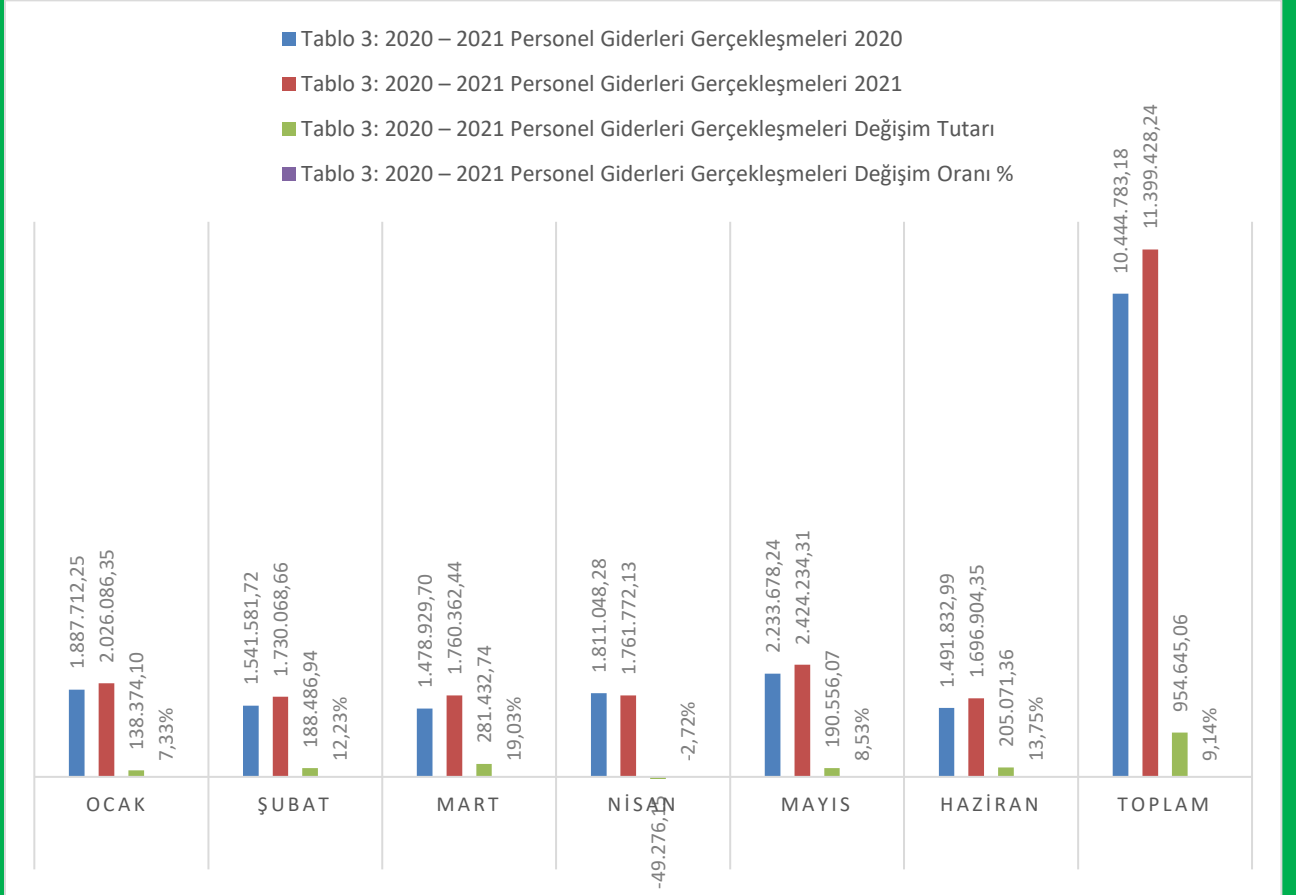
## 01. Personel Giderleri

Personel giderleri için 2021 yılı başında 22.351.000,00 TL ödenek ayrılmıştır. 2020 yılı Ocak-Haziran döneminde 10.444.783,18 TL olan personel giderleri, 2021 yılı Ocak-Haziran döneminde 923.535,45 TL artarak 11.399.428,24 TL olmuştur. Personel giderlerindeki artma % 9,14 olarak gerçekleşmiştir. Bahsedilen dönemlerdeki personel giderlerinin aylık gerçekleştirmeleri aşağıda gösterilmiştir.

Tablo 3: 2020 – 2021 Personel Giderleri Gerçekleşmeleri

Aylar	2020	2021	Değişim Tutarı	Değişim Oranı %
Ocak	1.887.712,25	2.026.086,35	138.374,10	7,33%
Şubat	1.541.581,72	1.730.068,66	188.486,94	12,23%
Mart	1.478.929,70	1.760.362,44	281.432,74	19,03%
Nisan	1.811.048,28	1.761.772,13	-49.276,15	-2,72%
Mayıs	2.233.678,24	2.424.234,31	190.556,07	8,53%
Haziran	1.491.832,99	1.696.904,35	205.071,36	13,75%
Toplam	10.444.783,18	11.399.428,24	954.645,06	9,14%

Şekil 3: 2020-2021 Personel Giderleri



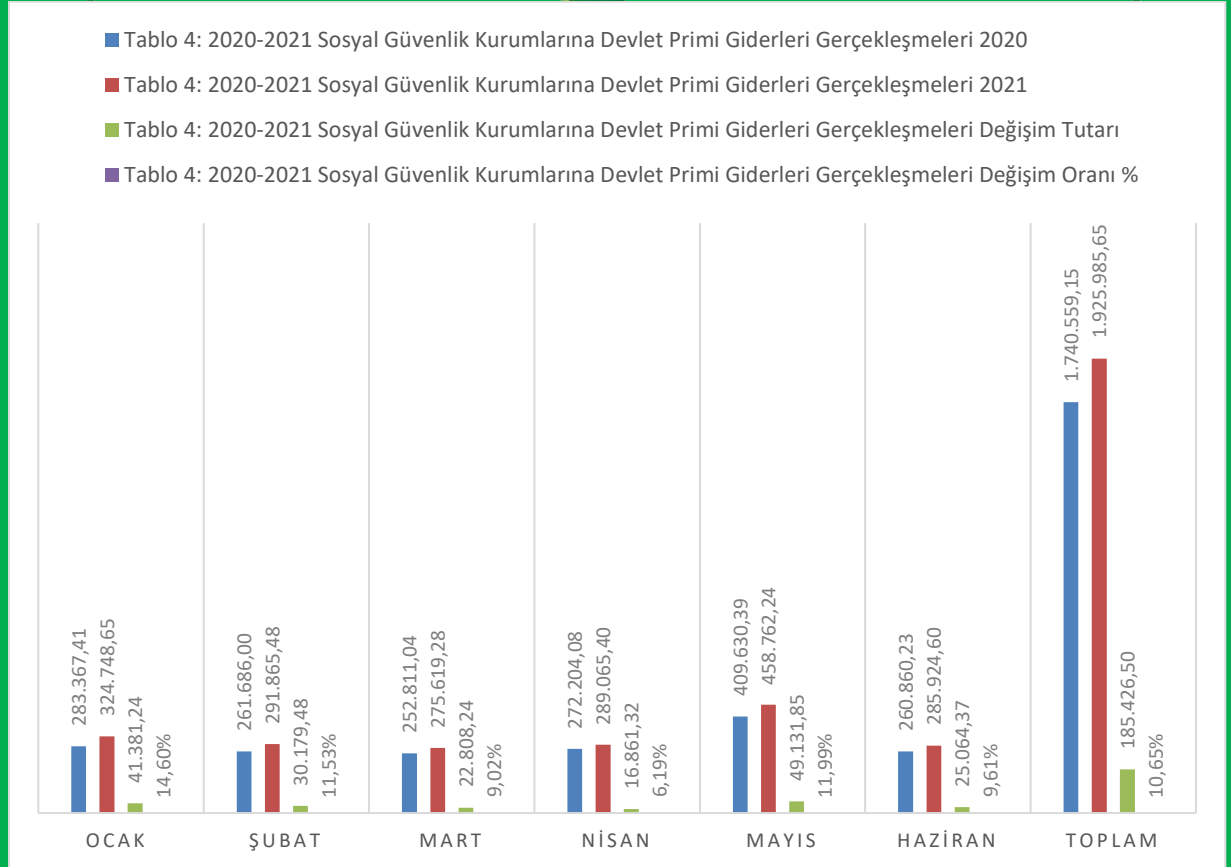
## 02. Sosyal Güvenlik Kurumlarına Devlet Primi Giderleri

Sosyal Güvenlik Kurumlarına Devlet Prim Giderleri için 2021 yılı başında 3.794.000,00 TL ödenek ayrılmıştır. 2020 yılı Ocak-Haziran döneminde 1.740.559,15 TL olan Sosyal Güvenlik Kurumlarına Devlet Primi Giderleri, 2021 yılı Ocak-Haziran döneminde 185.426,50 TL artma ile 1.925.985,65 TL olmuştur. Sosyal Güvenlik Kurumlarına Devlet Primi Giderlerindeki artış % 10,65 Olarak gerçekleşmiştir. Anılan dönemlerdeki sosyal güvenlik kurumlarına devlet primi giderlerinin aylık gerçekleştirmeleri aşağıda gösterilmiştir.

**Tablo 4: 2020-2021 Sosyal Güvenlik Kurumlarına Devlet Primi Giderleri Gerçekleşmeleri**

Aylar	2020	2021	Değişim Tutarı	Değişim Oranı %
Ocak	283.367,41	324.748,65	41.381,24	14,60%
Şubat	261.686,00	291.865,48	30.179,48	11,53%
Mart	252.811,04	275.619,28	22.808,24	9,02%
Nisan	272.204,08	289.065,40	16.861,32	6,19%
Mayıs	409.630,39	458.762,24	49.131,85	11,99%
Haziran	260.860,23	285.924,60	25.064,37	9,61%
Toplam	1.740.559,15	1.925.985,65	185.426,50	10,65%

**Şekil 4: 2020-2021 Sosyal Güvenlik Kurumlarına Devlet Primi Giderleri Gerçekleşmeleri**



### 03. Mal ve Hizmet Alım Giderleri

Mal ve hizmet alım giderleri için 2021 yılı başında 50.425.000,00 TL ödenek ayrılmıştır.

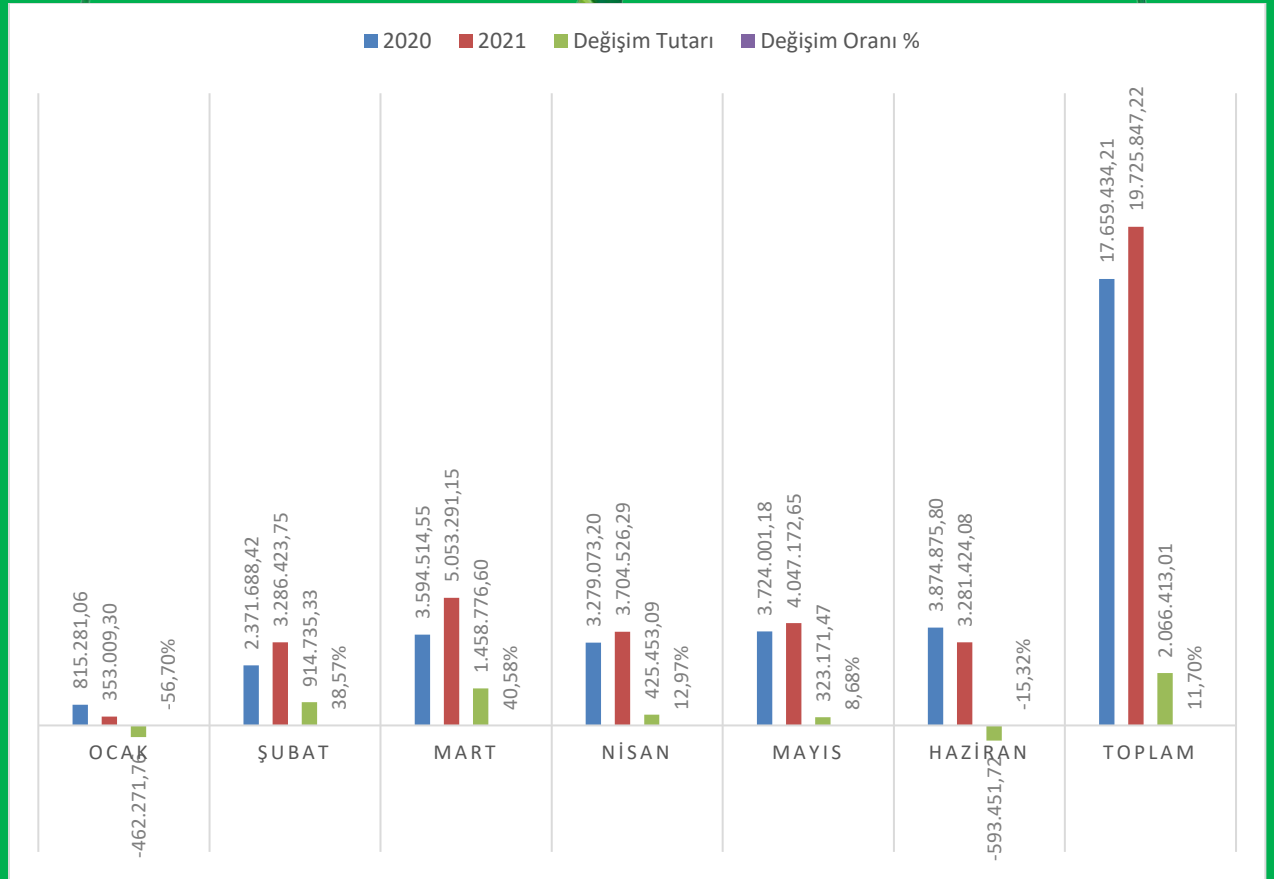
2020 yılı Ocak-Haziran döneminde 17.659.434,21 TL olan mal ve hizmet alım giderleri 2021 yılı Ocak-Haziran döneminde 1.620.194,91 TL artışla 19.725.847,22 TL olmuştur. Mal ve hizmet alımı giderlerindeki artış % 11,70 olarak gerçekleşmiştir.

Anılan dönemlerdeki mal ve hizmet alımı giderlerinin aylık gerçekleştirmeleri aşağıda gösterilmiştir.

Tablo 5: 2020-2021 Mal ve Hizmet Alım Giderleri

Aylar	2020	2021	Değişim Tutarı	Değişim Oranı %
Ocak	815.281,06	353.009,30	-462.271,76	-56,70%
Şubat	2.371.688,42	3.286.423,75	914.735,33	38,57%
Mart	3.594.514,55	5.053.291,15	1.458.776,60	40,58%
Nisan	3.279.073,20	3.704.526,29	425.453,09	12,97%
Mayıs	3.724.001,18	4.047.172,65	323.171,47	8,68%
Haziran	3.874.875,80	3.281.424,08	-593.451,72	-15,32%
Toplam	17.659.434,21	19.725.847,22	2.066.413,01	11,70%

Şekil 5: 2020-2021 Mal ve Hizmet Alım Giderleri



#### 04. Faiz Giderleri

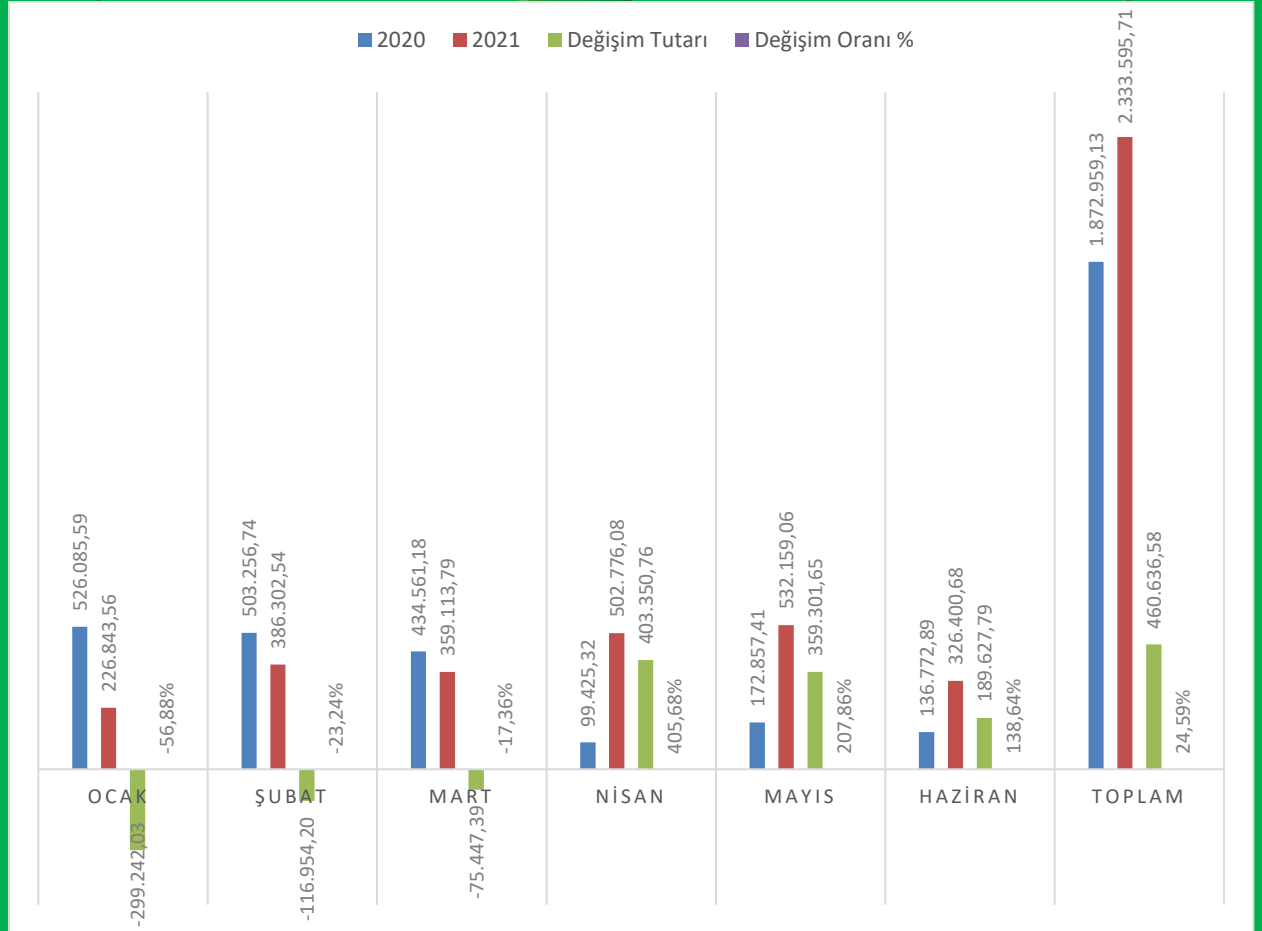
Faiz Giderleri için 2021 yılı başında 4.982.000,00 TL ödenek ayrılmıştır. 2020 Yılı Ocak-Haziran döneminde 1.872.959,13 TL olan faiz giderleri 2021 yılı Ocak-Haziran döneminde 156.403,35 TL artışla 2.333.595,71 TL olmuştur. Faiz Giderlerindeki artış % 24,59 olarak gerçekleşmiştir.

Anılan dönemlerdeki faiz giderlerinin aylık gerçekleştirmeleri aşağıda gösterilmiştir.

Tablo 6: 2020 – 2021 Faiz Giderleri

Aylar	2020	2021	Değişim Tutarı	Değişim Oranı %
Ocak	526.085,59	226.843,56	-299.242,03	-56,88%
Şubat	503.256,74	386.302,54	-116.954,20	-23,24%
Mart	434.561,18	359.113,79	-75.447,39	-17,36%
Nisan	99.425,32	502.776,08	403.350,76	405,68%
Mayıs	172.857,41	532.159,06	359.301,65	207,86%
Haziran	136.772,89	326.400,68	189.627,79	138,64%
Toplam	1.872.959,13	2.333.595,71	460.636,58	24,59%

Şekil 6: 2020-2021 Faiz Giderleri





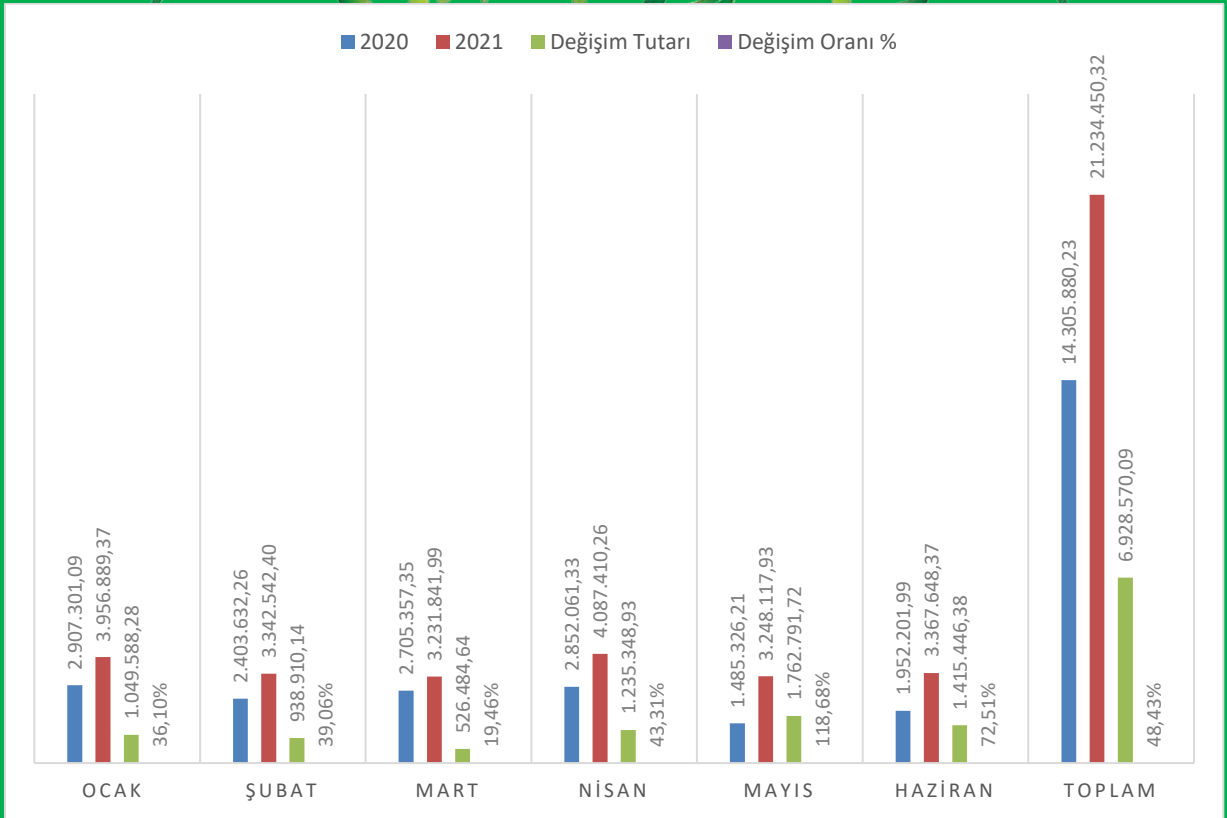
## 05. Cari Transferler

Cari transfer harcamaları için 2021 yılı başında 33.005.000,00 TL ödenek ayrılmıştır. 2020 yılı Ocak-Haziran döneminde 14.305.880,23 TL olan cari transfer harcamaları 2021 yılı Ocak-Haziran döneminde 21.234.450,32 TL olmuştur. Cari Transfer Harcamalarında bir önceki yıla göre % 48,43 Oranında bir artış gerçekleşmiştir. Anılan dönemlerdeki cari transfer harcamaları aylık gerçekleştirmeleri aşağıda gösterilmiştir.

**Tablo 7: 2020 – 2021 Cari Transferler**

Aylar	2020	2021	Değişim Tutarı	Değişim Oranı %
Ocak	2.907.301,09	3.956.889,37	1.049.588,28	36,10%
Şubat	2.403.632,26	3.342.542,40	938.910,14	39,06%
Mart	2.705.357,35	3.231.841,99	526.484,64	19,46%
Nisan	2.852.061,33	4.087.410,26	1.235.348,93	43,31%
Mayıs	1.485.326,21	3.248.117,93	1.762.791,72	118,68%
Haziran	1.952.201,99	3.367.648,37	1.415.446,38	72,51%
Toplam	14.305.880,23	21.234.450,32	6.928.570,09	48,43%

**Şekil 7: 2020 – 2021 Cari Transferler**



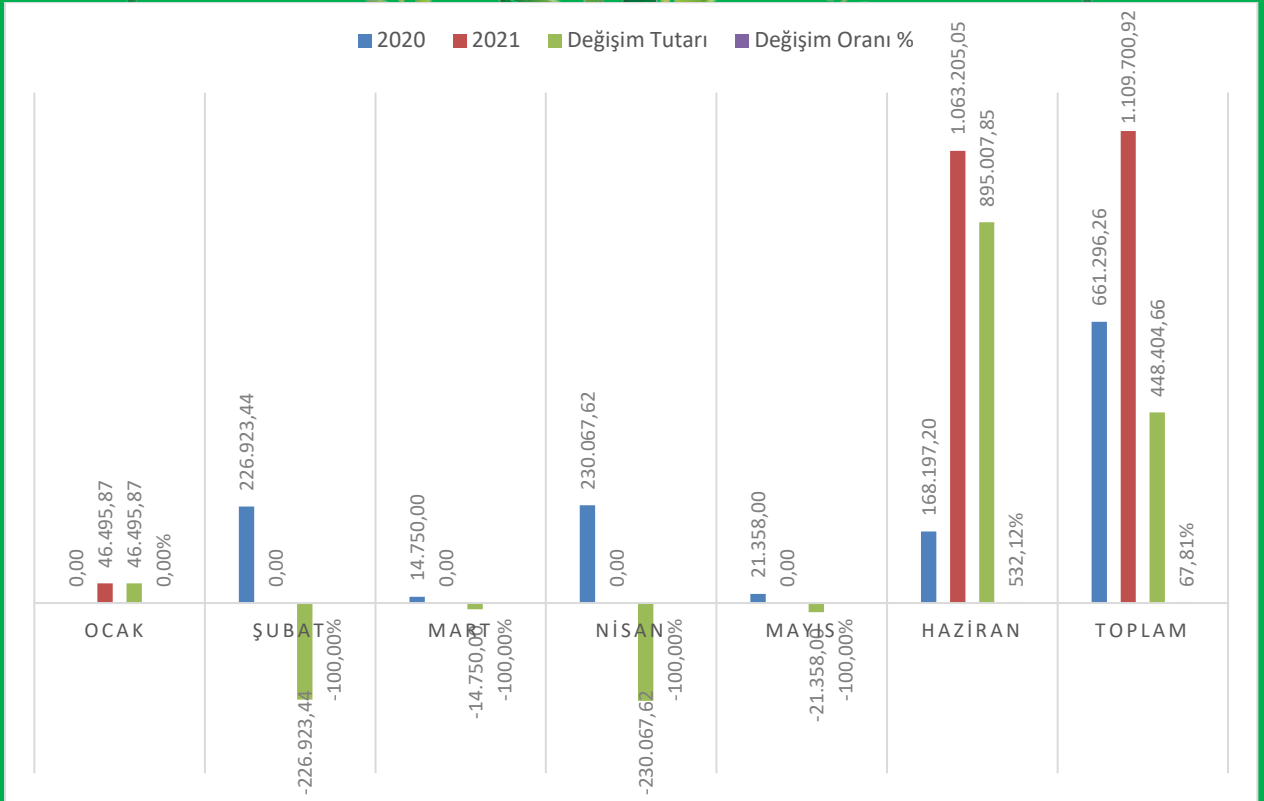
## 06. Sermaye Giderleri

Sermaye giderleri için 2021 yılı başında 9.899.000,00 TL ödenek ayrılmıştır. 2020 yılı Ocak-Haziran döneminde 661.296,26 TL olan sermaye giderleri 2021 yılı Ocak-Haziran döneminde 448.404,66 TL artışla 1.109.700,92 TL olmuştur. Sermaye giderlerindeki artışla % 67,81 olarak gerçekleşmiştir. Anılan dönemlerdeki sermaye giderlerinin gerçekleşmeleri aşağıda gösterilmiştir.

Tablo 8: 2020-2021 Sermaye Giderleri

Aylar	2020	2021	Değişim Tutarı	Değişim Oranı %
Ocak	0,00	46.495,87	46.495,87	0,00%
Şubat	226.923,44	0,00	-226.923,44	-100,00%
Mart	14.750,00	0,00	-14.750,00	-100,00%
Nisan	230.067,62	0,00	-230.067,62	-100,00%
Mayıs	21.358,00	0,00	-21.358,00	-100,00%
Haziran	168.197,20	1.063.205,05	895.007,85	532,12%
Toplam	661.296,26	1.109.700,92	448.404,66	67,81%

Şekil 8: 2020-2021 Sermaye Giderleri



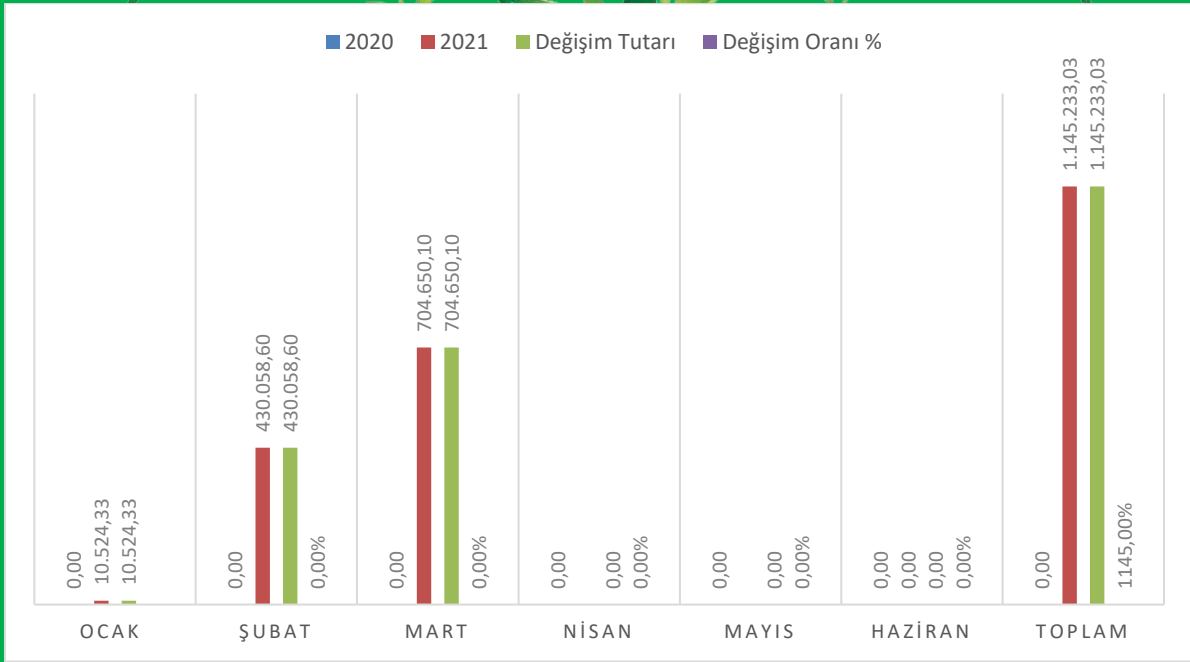
## 07. Sermaye Transferleri

Sermaye Transferleri için 2021 başında 100.000,00 TL ödenek ayrılmıştır. 2020 yılı Ocak-Haziran döneminde herhangi bir sermaye transferi olmamakla birlikte 2021 yılı Ocak-Haziran döneminde 298.797,27 TL olarak gerçekleşmiştir. Anılan dönemde sermaye transferlerinin aylık gerçekleştirmeleri aşağıda gösterilmiştir.

Tablo 9: 2020-2021 Sermaye Transferleri

Aylar	2020	2021	Değişim Tutarı	Değişim Oranı %
Ocak	0,00	10.524,33	10.524,33	
Şubat	0,00	430.058,60	430.058,60	0,00%
Mart	0,00	704.650,10	704.650,10	0,00%
Nisan	0,00		0,00	0,00%
Mayıs	0,00		0,00	0,00%
Haziran	0,00	0,00	0,00	0,00%
Toplam	0,00	1.145.233,03	1.145.233,03	1145,00%

Şekil 9: 2020-2021 Sermaye Transferleri



## 08. Borç Verme

Borç Verme için 2020 ve 2021 yılında herhangi ödenek ayrılmamıştır ve gerçekleşen gider bulunmamaktadır.

## 09. Yedek Ödenek

Yedek ödenek olarak 2021 yılı başında 12.444.000,00 TL ödenek öngörülmüştür.

## B. Bütçe Gelirleri

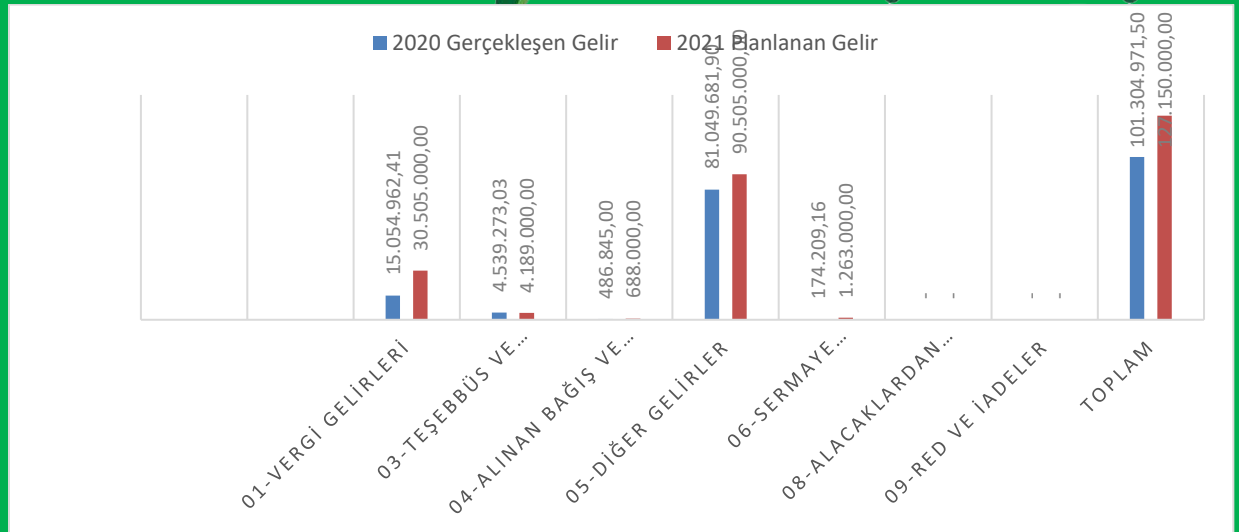
Belediyemizin 2020-2021 yılları Ocak-Haziran dönemi bütçe gelirlerinin gelişimine ilişkin veriler aşağıdaki tabloda gösterilmiştir. 2021 mali yılında 127.150.000,00 TL bütçe gelirleri öngörülmüştür. Bütçe gelirlerine bakıldığında;

Vergi gelirleri	30.505.000,00 TL
Teşebbüs ve mülkiyet gelirleri	4.189.000,00 TL
Alınan Bağış ve Yardımlar	888.000,00 TL
Diğer Gelirler	90.505.000,00 TL
Sermaye Gelirleri	1.263.000,00 TL den oluştuğu görülmüştür.

Tablo 11: 2020 ve 2021 Yılları Ocak-Haziran Dönemi Bütçe Gelirlerinin Gelişimi

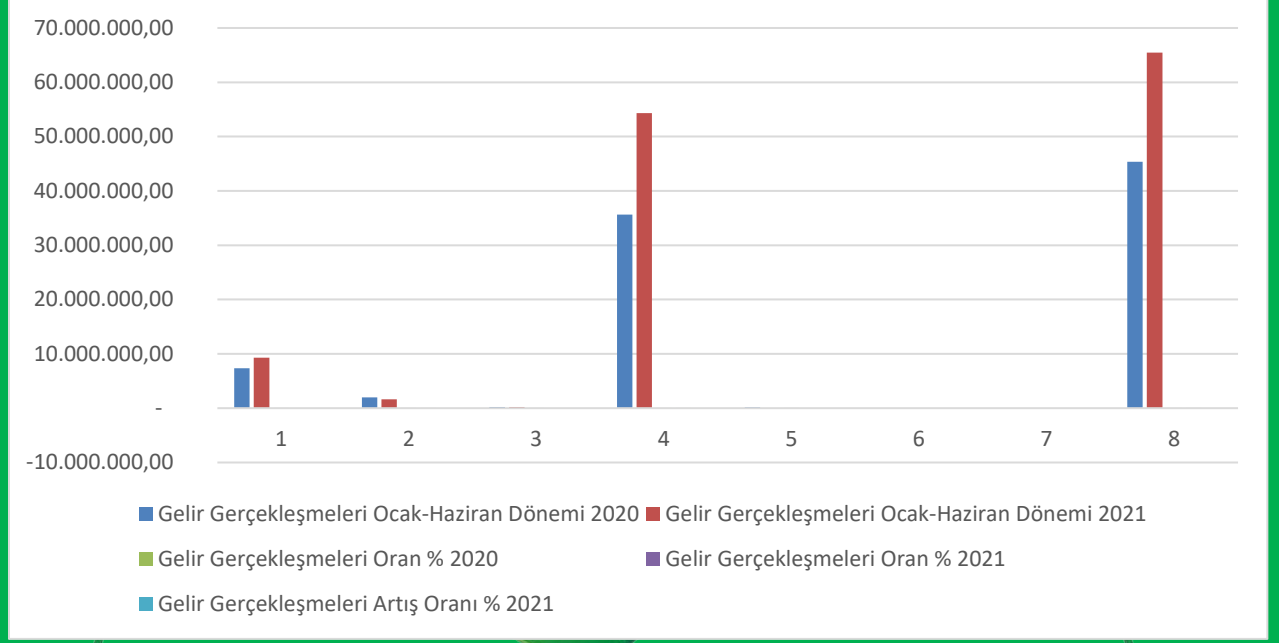
Gelir Ekonomik Kod	2020 Gerçekleşen Gelir	2021 Planlanan Gelir	Gelir Gerçekleşmeleri				
			Ocak-Haziran Dönemi		Oran %		Artış Oranı %
			2020	2021	2020	2021	
01-Vergi Gelirleri	15.054.962,41	30.505.000,00	7.323.077,99	9.271.514,25	48,64	30,39	26,61%
03-Teşebbüs ve Mülkiyet Gelirleri	4.539.273,03	4.189.000,00	1.994.228,88	1.647.540,43	43,93	39,33	-17,38%
04-Alınan Bağış ve Yardımlar ile Özel Gelirler	486.845,00	688.000,00	234.795,00	241.800,00	48,23	35,15	2,98%
05-Diğer Gelirler	81.049.681,90	90.505.000,00	35.651.698,85	54.311.352,70	43,99	60,01	52,34%
06-Sermaye Gelirleri	174.209,16	1.263.000,00	168.144,80	-	96,52	0,00	-100,00%
08-Alacaklardan Tahsilat	-	-	-	-	-	0,00	0,00%
09-Red ve İadeler	-	-	-	-	-	0,00	0,00%
Toplam	101.304.971,50	127.150.000,00	45.371.945,52	65.472.207,38	44,79	51,49	44,30%

Şekil 11: 2020 Yılı Gerçekleşen Gelir-2021 Yılı Planlanan Gelir



Belediyemizin 2020 mali yılı Ocak-Haziran döneminde toplam 45.371.945,52 TL gelir gerçekleşmiş, 2021 mali yılı Ocak-Haziran döneminde ise 65.472.207,38 TL gelir elde edilmiştir. İki dönem arasında toplamda artış oranı %44,30 olarak gerçekleşmiştir.

**Tablo 11-A: 2020-2021 Ocak-Haziran Gerçekleşen Gelir**



2020 mali yılı Ocak-Haziran dönemi gelir gerçekleştirmeleri incelendiğinde, 2020 yılında elde edilen vergi gelirlerinin % 48,64 ü, teşebbüs ve mülkiyet gelirlerinin % 43,93 ü, alınan bağış ve yardımların %48,23 ü, diğer gelirlerin %43,99 u, Sermaye gelirlerinin %96,52 si Ocak-Haziran döneminde elde edilmiştir.

2021 yılında ise planlanan gelirin Ocak-Haziran döneminde gerçekleşme oranı %51,49'dir.

# DEFNE BELEDİYESİ

Öngörülen;

Vergi gelirlerinin %30,39

Teşebbüs ve Mülkiyet Gelirlerinin %39,33

Alınan Bağış ve Yardımların %35,15

Diğer Gelirlerin %60,01

Sermaye Gelirlerinin %0,00 oranında gerçekleştiği görülmüştür.

## C. Finansman

2020 Yılı'nın ilk altı aylık döneminde 10.000.000,00 TL uzun vadeli kredi kullanılmış olup, 2021 Yılı'nın ilk altı aylık döneminde ise hiç kredi kullanılmamıştır.

## II. TEMMUZ-ARALIK 2021 DÖNEMİNE İLİŞKİN BEKLENTİLER VE HEDEFLER

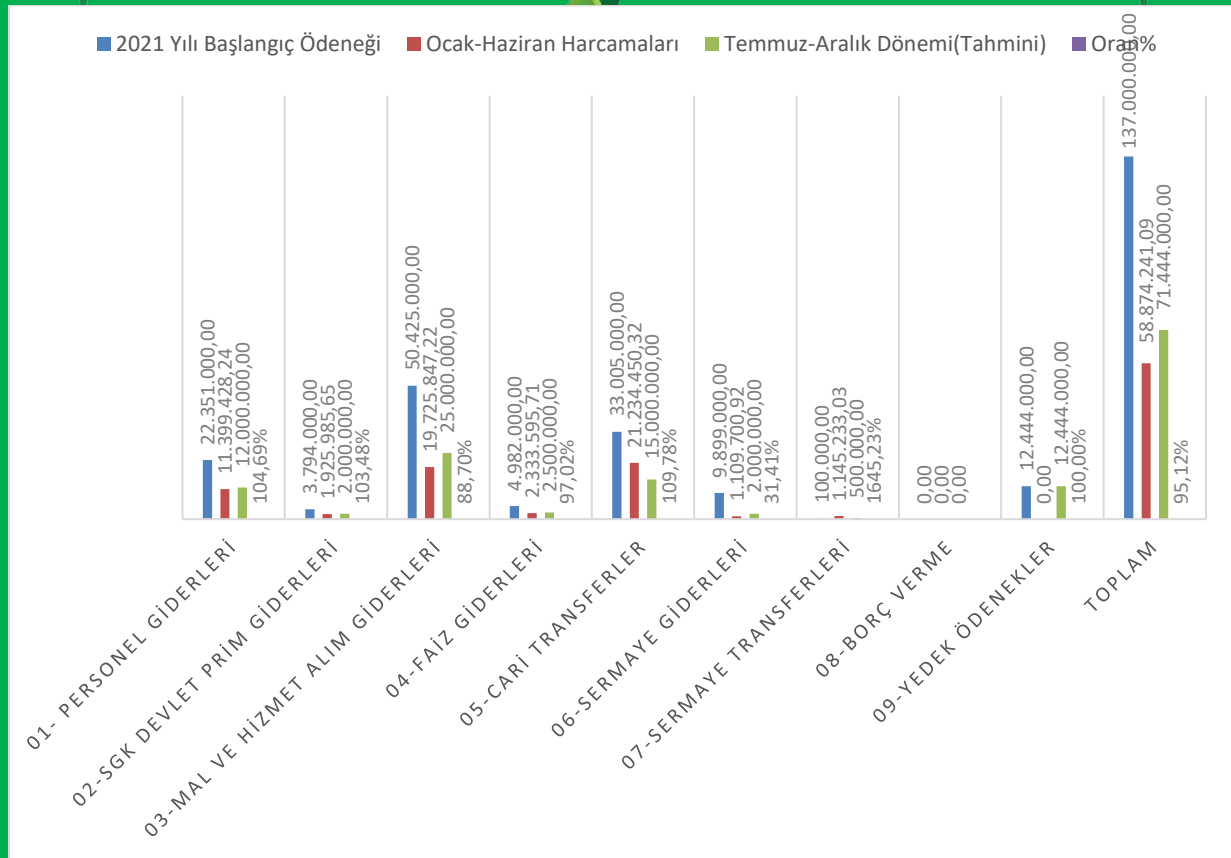
### A. Bütçe Giderleri

Ödeneklerin gider türleri itibariyle dağılımı ve yıl sonu tahmini gerçekleştirmeleri aşağıdaki tablo ve grafikte gösterilmiştir.

Tablo 12: 2021 Yılı Bütçe Giderleri Gerçekleşmeleri

Bütçe Tertibi	2021 Yılı Başlangıç Ödeneği	Ocak-Haziran Harcamaları	Temmuz-Aralık Dönemi(Tahmini)	Oran%
01- Personel Giderleri	22.351.000,00	11.399.428,24	12.000.000,00	104,69%
02-SGK Devlet Prim Giderleri	3.794.000,00	1.925.985,65	2.000.000,00	103,48%
03-Mal ve Hizmet Alım Giderleri	50.425.000,00	19.725.847,22	25.000.000,00	88,70%
04-Faiz Giderleri	4.982.000,00	2.333.595,71	2.500.000,00	97,02%
05-Cari Transferler	33.005.000,00	21.234.450,32	15.000.000,00	109,78%
06-Sermaye Giderleri	9.899.000,00	1.109.700,92	2.000.000,00	31,41%
07-Sermaye Transferleri	100.000,00	1.145.233,03	500.000,00	1645,23%
08-Borç Verme	0,00	0,00	0,00	
09-Yedek Ödenekler	12.444.000,00	0,00	12.444.000,00	100,00%
<b>Toplam</b>	<b>137.000.000,00</b>	<b>58.874.241,09</b>	<b>71.444.000,00</b>	<b>95,12%</b>

Şekil 12: 2021 Yılı Bütçe Giderleri Gerçekleşmeleri



### 1. Personel Giderleri

Ocak-Haziran 2021 döneminde 11.399.428,24 TL olan personel giderlerinin Temmuz-Aralık 2021 döneminde yaklaşık 12.000.000,00 TL yi bulması beklenmektedir. Personel giderlerinde yıl sonu gerçekleştirmelerinin 2021 yılı bütçe başlangıç ödeneğinin % 104,69 u olacağı tahmin edilmektedir.

### 2. Sosyal Güvenlik Kurumlarına Devlet Primi Giderleri

Ocak-Haziran 2021 döneminde 1.925.985,65 TL olan Sosyal Güvenlik Kurumlarına Devlet Prim giderlerinin Temmuz-Aralık 2021 döneminde yaklaşık 2.000.000,00 TL yi bulması beklenmektedir. Sosyal Güvenlik Kurumlarına Devlet Prim Giderlerinde yıl sonu gerçekleştirmelerinin 2021 yılı bütçe başlangıç ödeneğinin % 103,48 i olacağı tahmin edilmektedir.

### 3. Mal ve Hizmet Alım Giderleri

Ocak-Haziran 2021 döneminde 19.725.847,22 TL olan Mal ve Hizmet Alım Giderlerinin Temmuz-Aralık 2021 döneminde yaklaşık 25.000.000,00 TL yi bulması beklenmektedir. Mal ve Hizmet Alım Giderlerinde yıl sonu gerçekleştirmelerinin 2021 yılı bütçe başlangıç ödeneğinin % 88,70 i olacağı tahmin edilmektedir.

### 4. Faiz Giderleri

Ocak-Haziran 2021 döneminde 2.333.595,71 TL olan Faiz giderlerinin Temmuz-Aralık 2021 döneminde yaklaşık 2.500.000,00 TL yi bulması beklenmektedir. Faiz Giderlerinde yıl sonu gerçekleştirmelerinin 2021 yılı bütçe başlangıç ödeneğinin % 97,02 si olacağı tahmin edilmektedir.

### 5. Cari Transferler

Ocak-Haziran 2021 döneminde 21.234.450,32 TL olan Cari Transfer giderlerinin Temmuz-Aralık 2021 döneminde yaklaşık 15.000.000,00 TL yi bulması beklenmektedir. Cari Transfer Giderlerinde yıl sonu gerçekleştirmelerinin 2021 yılı bütçe başlangıç ödeneğinin % 109,78 i olacağı tahmin edilmektedir.

### 6. Sermaye Giderleri

Ocak-Haziran 2021 döneminde 1.109.700,92 TL olan Sermaye Giderlerinin Temmuz-Aralık 2021 döneminde yaklaşık 2.000.000,00 TL yi bulması beklenmektedir. Sermaye Giderlerinde yıl sonu gerçekleştirmelerinin 2021 yılı bütçe başlangıç ödeneğinin %31,41 i olacağı tahmin edilmektedir.

### 7. Sermaye Transferleri

Ocak-Haziran 2021 döneminde 1.145.233,03 TL olan Sermaye Transferleri giderlerinin Temmuz-Aralık 2021 döneminde yaklaşık 500.000,00 TL yi bulması beklenmektedir. Sermaye Transferleri Giderlerinde yıl sonu gerçekleştirmelerinin 2021 yılı bütçe başlangıç ödeneğinin %1645,23 ü olacağı tahmin edilmektedir.

### 8. Borç Verme

Borç verme ile ilgili herhangi bir gider tahmini bulunmamaktadır.

**DEFNE BELEDİYESİ**

## 9. Yedek Ödenekler

Ocak-Haziran 2021 döneminde **425.000,00** TL olan Yedek Ödeneklerin Temmuz-Aralık 2021 döneminde yaklaşık 12.444.000,00 TL yi bulması beklenmektedir. Yedek Ödeneklerin yıl sonu gerçekleşmelerinin 2021 yılı bütçe başlangıç ödeneğinin % 100,00 ü olacağı tahmin edilmektedir.

## B. Bütçe Gelirleri

2021 yılı bütçesinde öngörülen bütçe gelirlerinin Ocak-Haziran gerçekleşmelerine göre Temmuz-Aralık döneminde başlangıçta öngörülen bütçe gelirlerinin % 38 i olarak gerçekleşeceği tahmin edilmektedir.

## C. Finansman

Dönem sonunda da bir finans açığı beklenmektedir. Belediyemizin kamu hizmetlerinin devamının sağlanması, alacaklıların mağdur olmaması, yatırım ve belediye hizmetleri ile ilgili diğer işlemlerden kaynaklanan borçların ödenebilmesi amacıyla öz kaynakları dışında dış mali kaynaklara ihtiyaç duyulacağı zorunlu hale gelecektir.

